

ADLER | Ochrana  
dřeva v exteriéru



**ADLER**  
Barvu máme v krvi.

# IMPREGNACE

## OBSAH

IMPREGNACE	3 - 5
OCHRANA DŘEVA – LAZUROVACÍ	6 - 13
OCHRANA DŘEVA – KRYCÍ	14 - 15
OLEJE NA DŘEVO	16 - 19
PŘÍPRAVA	20 - 21
PÉČE O DŘEVO	22 - 23
DOPORUČENÉ SYSTÉMY POVRCHOVÉ ÚPRAVY	24 - 26

Ochranné prostředky na dřevo používejte bezpečně.  
Před použitím si přečtěte etiketu a informace o produktu.  
Technické listy produktů naleznete na [www.lakyadler.cz](http://www.lakyadler.cz).



## PULLEX IMPRÄGNIER-GRUND

„Základ na bázi rozpouštědel pro nové nátěry“

- Pro impregnaci a základování dřeva v exteriéru při nových nátěrech
- Pro dřevostavby, stříšky, dřevěné obklady, balkóny, ploty, okna, venkovní dveře, atd.
- Nejlepší ochrana proti modrání, napadení dřevokaznými houbami a hmyzem
- Bez zápachu a obsahu aromátů, jednoduché zpracování
- Dostupný v odstínech: Farblos (bezbarvý) a Natur



VELIKOSTI BALENÍ

750 ml, 2,5 l, 5 l, 20 l

Vydatnost: 8-12 m<sup>2</sup>/l

## PULLEX AQUA-IMPRÄGNIERUNG

„Základ na bázi vody pro nové nátěry“

- Pro impregnaci a základování dřeva v exteriéru
- Pro dřevostavby, stříšky, dřevěné obklady, balkóny, ploty, okna, vchodové dveře, atd.
- Nejlepší ochrana proti modrání, napadení dřevokaznými houbami a hmyzem
- Bez zápachu, jednoduché zpracování
- Dostupný v odstínech: Farblos (bezbarvý) a různých jiných odstínech



**Color4You**

VELIKOSTI BALENÍ

750 ml, 2,5 l, 18 l

Vydatnost: 8-12 m<sup>2</sup>/l

## PULLEX RENOVIER-GRUND

„Základ a egalizace pro sanační nátěry“

- Egalizuje a zesvětluje dřevěný podklad
- Pro sanaci silně zvětralých nátěrů v exteriéru
- Poloprůhledná ochranná impregnace
- Nejlepší ochrana proti modrání, napadením dřevokaznými houbami a hmyzem
- Bez zápachu a obsahu aromátů, jednoduché zpracování
- Dostupný v různých odstínech, přiměřených k odstínu vrchního nátěru



**Color4You**

VELIKOSTI BALENÍ

750 ml, 2,5 l, 5 l, 10 l

Vydatnost: 8-12 m<sup>2</sup>/l

# OCHRANA DŘEVA LAZUROVACÍ

## PULLEX OBJEKT-LASUR „Univerzální lazura pro velké plochy“

- Rozpouštědlová, bezaromatická lazura na velké plochy jako fasády ze dřeva, ploty, hospodářské budovy atd.
- Velmi dobrá odolnost vůči povětrnosti a optimální UV-ochrana
- Efektivní zpracování
- Chrání proti modrání a napadením dřevokaznými houbami
- Pro optimální ochranu dřeva základovat Pullex Imprägnier-Grund
- Tenkovrstvá lazura - při zvětvávání se neodlupuje



VELIKOSTI BALENÍ
2,5 l, 20 l
Vydatnost: 10 m <sup>2</sup> /l

## PULLEX 3in1-LASUR „Matná, profesionální ochrana dřeva“

- Impregnace, základ a vrchní nátěr v jednom
- Pro nové a pečující nátěry dřevěných fasád, balkonů atd.
- Velmi dobrá UV-ochrana a odolnost vůči povětrnosti
- Dřevu dodá matný vzhled
- Nejlepší ochrana proti modrání, napadením dřevokaznými houbami a hmyzem
- Tenkovrstvá lazura na bázi rozpouštědel - při zvětvávání se neodlupuje



**Color4You**

VELIKOSTI BALENÍ
750 ml, 5 l, 10 l*, 20 l
Vydatnost: 8 - 12 m <sup>2</sup> /l

\* Ne každý odstín je dostupný ve všech velikostech balení.

## PULLEX PLUS-LASUR

„Léty ověřená prémiová lazura“

- Rozpouštědlová, bezaromatická lazura pro nové a renovační nátěry dřevěných fasád, krovů, plotů, atd.
- Vysoký obsah sušiny a aktivní UV-filtry zaručují dlouhodobou ochranu proti povětrnosti
- Nejlepší ochrana proti modrání a napadením dřevokaznými houbami
- Tenkovrstvá lazura - při zvětvávání se neodlupuje
- Dostupná v 10 standardních odstínech, další odstíny lze namíchat



**Color4You**

VELIKOSTI BALENÍ

125 ml\*, 750 ml, 2,5 l, 5 l, 10 l\*, 20 l\*

Vydatnost: 8 - 12 m<sup>2</sup>/l

## PULLEX HIGH-TECH

„High-Solid-lazura pro nové nátěry“

- Lazura s vysokým obsahem sušiny s minimálním podílem rozpouštědel pro nové nátěry dřevěných fasád, balkonů atd.
- Vynikající UV-ochrana a odolnost vůči povětrnosti
- Zvýrazňuje strukturu dřeva a propůjčí mu hedvábný povrch
- Chrání proti modrání a napadením dřevokaznými houbami



**Color4You**

VELIKOSTI BALENÍ

750 ml, 2,5 l, 5 l, 10 l\*

Vydatnost: 12 - 15 m<sup>2</sup>/l

## PULLEX TOP-LASUR

„Profesionální lazura obzvláště pro renovace, netvoří kapky“

- Rozpouštědlová tenkovrstvá lazura s vysokým obsahem sušiny pro nové nátěry a obzvláště pro renovace dřevěných fasád, balkonů atd.
- Chrání proti modrání a napadením dřevokaznými houbami
- Vynikající zpracování a dlouhý otevřený čas
- Reguluje vlhkost, dlouhodobě chrání před vlivem povětrnosti
- Při renovaci použít v systému s Pullex Renovier-Grund



**Color4You**

VELIKOSTI BALENÍ

750 ml, 2,5 l, 5 l, 10 l\*, 20 l

Vydatnost: 12 m<sup>2</sup>/l

## PULLEX AQUA-PLUS

„Lazura na bázi vody“

- Lazura na bázi vody pro povrchovou úpravu dřeva kolem domu (fasády, balkony, atd.)
- Světlostálé mikronizující speciální pigmenty zaručí vynikající UV-ochranu a optimální odolnost vůči povětrnosti
- Chrání proti modrání a napadením dřevokaznými houbami
- Dostupný v 7 standardních odstínech, další odstíny lze namíchat



**Color4You**

VELIKOSTI BALENÍ

750 ml, 2,5 l, 10 l

Vydatnost : 8 - 10 m<sup>2</sup>/l

\* Ne každý odstín je dostupný ve všech velikostech balení.



## LAZURY PULLEX STANDARDNÍ ODSTÍNY




3 4 5 6



1 2 3 4 5 6




1 2 3 4 5 6



2 3 4 5 6



1 2 3 4 5 6



1 2 3 4 5 6



3 4 5 6



3 4



3 4



3 4

- 1 Pullex Objekt-Lasur
- 2 Pullex 3in1-Lasur
- 3 Pullex Plus-Lasur

- 4 Pullex Top-Lasur
- 5 Pullex High-Tech
- 6 Pullex Aqua-Plus

Odhylky v odstínu oproti originálu jsou způsobené technikou tisku.


## RENOVACE DŘEVĚNÝCH FASÁD



Pro renovaci je lepší suché a teplé počasí (min. 10° C). Nátěr rychleji schne.

### Krok 1 – Příprava

Dřevo okartáčujte mosazným kartáčem. Ten odstraní špinu a uvolní nečisté části. Obroušení není nutné.



### Krok 2 – Základní nátěr

Dřevo natřete 1x Pullex Renovier-Grund. Dřevo se sjednotí a zesvětlí. Fleky zmizí. Dřevo je chráněno proti modrání, napadením houbami a hmyzem. 12 hodin nechat schnout.



### Krok 3 – Vrchní nátěr

Nyní následuje nátěr s Pullex Plus-Lasur. Doba sušení je 12 hodin. Nátěr zopakujte.



VÍCE NA ADLER-TV!



## PULLEX FENSTER-LASUR

„Renovační lazura na okna a dveře“

- Renovační nátěr s obsahem rozpouštědel pro sanaci oken a dveří, neobsahuje aromáty.
- Speciální pigmenty a UV-filtry zaručují dlouhodobou ochranu proti povětrnosti.
- Použit v systému Pullex Renovier-Grund resp. Pullex Plus-Lasur
- Velmi rychlé schnutí, nelepí se



Color4You

VELIKOSTI BALENÍ

750 ml, 2,5 l

Vydatnost: 8 - 10 m<sup>2</sup>/l

## PULLEX AQUA-DSL

„Ošetřovací a renovační nátěr na bázi vody pro okna a dveře“

- Transparentní silnovrstvá lazura na bázi vody pro okna, vchodové dveře a maloplošné díly zimních zahrad.
- Velmi dobrá odolnost vůči povětrnosti a UV-záření
- Excelentní trvalá elasticita a nelepivost.
- Šetrný k prostředí, bez biocidů, prodyšný
- Tónovatelná k barevným kolekcím předních výrobců oken.



Color4You

VELIKOSTI BALENÍ

750 ml, 2,5 l

Vydatnost: 8 m<sup>2</sup>/l

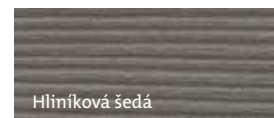
## PULLEX SILVERWOOD

„3v1 - impregnace, základování a efektní lazura“


- Rozpouštědlová, bezaromatická lazura včetně impregnace na dřevěné konstrukce v exteriéru (fasády, balkony, atd.)
- Otevřeno-pórovité, speciální pigmentování se stará o stříbrný kovový efekt nebo efekt starého dřeva
- V důsledku vlivu povětrnosti se neodlupuje
- Nejlepší ochrana proti modrání, napadením dřevokaznými houbami a hmyzem
- Velmi rychlé schnutí



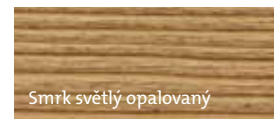
Stříbrný



Hliníková šedá



Stará šedá



Smrk světlý opalovaný



VELIKOSTI BALENÍ

750 ml, 5 l, 20 l

Vydatnost: 4 - 8 m<sup>2</sup>/l

Odchylky v odstínu oproti originálu jsou způsobené technikou tisku.

# KRYCÍ OCHRANA DŘEVA

**ADLER**  
Barvu máme v krvi.

## PULLEX COLOR

„Univerzální, krycí nátěr na dřevo“

- Rozpouštědlová, hedvábně-matná barva na dřevo speciálně pro sanaci různých dřevěných stavebních prvků v exteriéru
- Optimální odolnost vůči povětrnosti, difúzní
- V důsledku vlivu povětrnosti se neodlupuje, reguluje vlhkost
- Chrání proti modrání a napadením dřevokaznými houbami
- Neomezená barevnost



**Color4You**

VELIKOSTI BALENÍ

750 ml, 2,5 l, 10 l

Vydatnost: 10 m<sup>2</sup>/l

## PULLEX AQUA-COLOR

„Krycí, vodouředitelný nátěr na dřevo“

- Barva na dřevo na bázi vody speciálně pro nový nátěr různých dřevěných stavebních prvků v exteriéru
- Extrémní odolnost vůči povětrnosti a barevná stabilita
- Difúzní a regulující vlhkost
- Chrání proti modrání a napadením dřevokaznými houbami
- Neomezená barevnost



**Color4You**

VELIKOSTI BALENÍ

750 ml, 2,5 l, 10 l\*

Vydatnost: 8-12 m<sup>2</sup>/l

\* Ne každý odstín je dostupný ve všech velikostech balení.




# OLEJE NA DŘEVO

**ADLER**  
Barvu máme v krvi.

## PULLEX HOLZÖL

„Olej na dřevo na bázi přírodních, zušlechtěných olejů“

- Pro svislé plochy v exteriéru např. fasády, balkony
- Díky speciálním UV-filtrem dobrá odolnost vůči povětrnosti
- Chrání proti modřání a napadením dřevokaznými houbami
- Dostupný v odstínech:  
Farblos (bezbarvý),  
Lärche (modřín),  
Natur (přírodní)



### VELIKOSTI BALENÍ


750 ml, 2,5 l, 10 l

Vydatnost: 10 - 15 m<sup>2</sup>/l

## PULLEX TEAKÖL

„Ošetřující olej pro zahradní nábytek“

- Chrání a ošetřuje zahradní nábytek z listnatých a exotických dřevin
- Vhodný i pro nábytek v interiéru např. koupelnový nábytek
- Výborně zvýrazní texturu dřeva, vodoodpudivý, bez biocidů
- Jednoduché nanášení pomocí hadru
- Dostupný v odstínu Farblos (bezbarvý) a Teak



### VELIKOSTI BALENÍ

250 ml, 1 l

Vydatnost: 30 m<sup>2</sup>/l

Odchylky v odstínu oproti originálu jsou způsobené technikou tisku.

## PULLEX BODENÖL

„Vodoodpudivý olej na dřevo pro dřevěné terasy“

- Terasový olej pro vodorovné plochy v exteriéru
- Velmi dobrá stabilizace barevného odstínu u exotických dřevin
- Redukuje zešednutí dřeva, tvorbu trhlin a řas
- Chrání proti modráni a napadením dřevokaznými houbami
- Dostupný v odstínech:  
Java, Lärche (modřín), Kongo



### VELIKOSTI BALENÍ

750 ml, 2,5 l, 10 l\*, 20 l

Vydatnost: 15 m<sup>2</sup>/l

\* Ne každý odstín je dostupný ve všech velikostech balení.

## OŠETŘENÍ A RENOVAČE TERASOVÉHO DŘEVA



### Krok 1 – Odšedění

Podlahu nejprve nastříkat na mokro. Potom kartáčem na podlahy nanést ADLER Holzentgrauer. Nechat působit 10-20 minut. Pak znovu smýt vodou a nylonovým nebo kořenovým kartáčem. Dřevo nechat schnout několik dní!



### Krok 2 – nános oleje Bodenöl

Pro olejování se doporučuje Pullex Boden. Olej rovnoměrně naneste pomocí štětce nebo kartáče. Přebytečný olej můžete setřít pomocí hadru. Vždy dbejte na to, aby nanesená vrstva nebyla příliš silná. Doba schnutí je 12 hodin. Aby byl výsledek perfektní, nátěr opakujte.



VÍCE NA ADLER-TV!



# PŘÍPRAVA

## HOLZENTGRAUER

„Čistič, odšedňovač, odstraňovač zelených povlaků“

- Odstraňuje nečistoty, mechy a odbourané substance na dřevěných terasách a zahradním nábytku
- zesvětluje a vrací dřevu původní barvu
- jednoduchý nános štětcem nebo kartáčem
- biologicky odbouratelný



### VELIKOSTI BALENÍ

1 l, 2,5 l

Vydatnost: 5 m<sup>2</sup>/l



# PÉČE O DŘEVO

## PFLEGESET PLUS

„Vysokohodnotná sada pro péči o dřevěná okna“

- Prvotřídní ošetřovací systém pro dřevěná okna s lazurovací povrchovou úpravou tak pro zahradní nábytek
- Aktivní čisticí substance a vybrané pryskyřice čistí okna a dodají jim hedvábně matný lesk
- Stará se o prodloužení trvanlivosti povrchové úpravy
- Uzavře jemné trhlinky a póry



### OBSAH \*

ADLER Top-Cleaner 500 ml  
ADLER Top-Finish 500 ml  
1 čisticí hadra  
2-dílná sada nářadí  
(„Fenster-Tool“)

Vydatnost: cca 10 m<sup>2</sup>

## HAUSTÜREN-PFLEGESET

„Speciální péče o vchodové dveře z dřeva“

- Perfektní péče, hlubkové čištění a oživení vchodových dveří s lazurovací nebo krycí povrchovou úpravou
- Bezbarvý, hedvábně matný film chrání před znečištěním, tuky, a vodou a dodá Vaším dveřím nový „šmrnc“
- Nezanedbává žádné stopy na velkých plochách



### OBSAH \*

ADLER Top-Cleaner 500 ml  
ADLER Door-Finish 500 ml  
2 rozprašovače  
2 čisticí a leštící  
hadry

Vydatnost: cca 20 m<sup>2</sup>

\* Všechny komponenty můžou být i jednotlivě doobjednané.



## DOPORUČENÍ PRO TVORBU POVRCHOVÉ ÚPRAVY PŘI NOVÝCH NÁTĚRECH

Chraňte Vaše dřevo od prvního dne a ono Vám bude dělat radost po dlouhou dobu. Ukážeme Vám správnou skladbu povrchové úpravy.

### LAZUROVACÍ

IMPREGNACE (pokud je potřebná)	ZÁKLADNÍ A VRCHNÍ NÁTĚRY
Pullex Imprägnier-Grund	2x Pullex Plus-Lasur
Pullex Imprägnier-Grund	2x Pullex Top-Lasur
	2-3x Pullex 3in1-Lasur
	2x Pullex Objekt-Lasur
Pullex Aqua-Imprägnierung	2x Pullex Aqua-Plus

### KRYCÍ

IMPREGNACE	ZÁKLADNÍ A VRCHNÍ NÁTĚRY
Pullex Imprägnier-Grund	2x Pullex Color
Pullex Aqua-Imprägnierung*	2x Pullex Aqua-Color

\*Doporučení: při světlých resp. bílých odstínech doporučujeme po impregnaci provést nátěr s Aqua-Isoprimer<sup>PRO</sup>.

Prosíme respektujte technické listy. Aktuální verze naleznete na:  
[www.lakyadler.cz/cz/sluzby-rady/technicke-listy](http://www.lakyadler.cz/cz/sluzby-rady/technicke-listy)

## DOPORUČENÍ PRO TVORBU POVRCHOVÉ ÚPRAVY PŘI RENOVACÍCH

Vaše zvětralé dřevo jako nevzhledné obložení, balkóny nebo stříšky budou po několika úkonech znovu téměř jako nové! Jednoduše okartáčovat, základovat a natřít-hotovo.

### LAZUROVACÍ

IMPREGNACE	ZÁKLADNÍ A VRCHNÍ NÁTĚRY
Pullex Renovier-Grund	2x Pullex Top-Lasur

### KRYCÍ

IMPREGNACE	ZÁKLADNÍ A VRCHNÍ NÁTĚRY
Pullex Renovier-Grund (natónovaný podle konečného odstínu)	2x Pullex Color
Pullex Renovier-Grund (natónovaný podle konečného odstínu, min. 48 hod. schnutí)	2x Pullex Aqua-Color

Při renovaci dřeva je velmi důležité hloubkové čištění. Aby nový nátěr držel, musí se zvětralé podklady zbavit uvolněných částí a zbytků starých nátěrů.

Prosíme respektujte technické listy. Aktuální verze naleznete na:  
[www.lakyadler.cz/cz/sluzby-rady/technicke-listy](http://www.lakyadler.cz/cz/sluzby-rady/technicke-listy)

# DOPORUČENÍ

## DOPORUČENÍ PRO TVORBU POVRCHOVÉ ÚPRAVY-SANACE OKEN & DVEŘÍ

S produkty Pullex Renovier-Grund, Pullex Color a Pullex Fenster-Lasur nabízí ADLER léty ověřený renovační systém pro **zvětralé okna a dveře**. Díky němu Vaše okna, dveře a okenice zazáří v novém lesku!

### LAZUROVACÍ

DRUH DŘEVA	ZÁKLADNÍ NÁTĚR	VRCHNÍ NÁTĚR
Jehličnaté	Pullex Renovier-Grund	2x Pullex Fenster-Lasur
Listnaté	Pullex Plus-Lasur (určuje barevný odstín)	2x Pullex Fenster-Lasur (odstín „NATUR pro listnaté dřeviny“)

### KRYCÍ

DRUH DŘEVA	ZÁKLADNÍ NÁTĚR	VRCHNÍ NÁTĚR
Jehličnaté a listnaté dřeviny	Pullex Renovier-Grund	2x Pullex Color

Prosíme respektujte technické listy. Aktuální verze najdete na [www.lakyadler.cz/cz/sluzby-rady/technicke-listy](http://www.lakyadler.cz/cz/sluzby-rady/technicke-listy)

# TIPY & TRIKY



K ADLER-TV



## TIPY & TRIKY OD ADLER

Chcete Vaši zašedlou, tmavou fasádu ze dřeva zesvětlit a odborně zrenovovat? Nebo ošetřit Vaše dřevěná okna a zahradní nábytek? Na [www.lakyadler.cz](http://www.lakyadler.cz) najdete detailní informace k jednotlivým případům, jakož i k příslušným ADLER ochranným prostředkům na dřevo.

Na ADLER-TV najdete videonávody a tipy profesionálů, které Vám mohou usnadnit práci.

FOTKY: ADLER Archiv, Fotolia.com



**Barvu máme v krvi.**

05-2015

**ADLER-Werk Lackfabrik · A-6130 Schwaz / Tirol · Bergwerkstr. 22**  
**T. + 43/5242/6922-0 · [www.adler-farbenmeister.com](http://www.adler-farbenmeister.com)**

**ADLER Deutschland** GmbH · Kunstmühlstr. 14 · D-83026 Rosenheim · T. 08031/3045174 · **ADLER Lack AG** · Etzelstraße 5  
CH-8856 Tuggen · T. 055/465 2121 **ADLER Polska** Sp. z o.o. · ul. Tyniecka 229 · PL-30-376 Kraków · T. 012/2524001  
**ADLER Slovensko** s.r.o. · Montážna 3 · SK-971 01 Prievidza · T. 046/5199621 · **ADLER Česko** s.r.o. · Pražská 675/10 · CZ - 642 00  
Brno · Bosonohy · T. 731 725 957 · **ADLER Italia** S.r.l. · Via per Marco 12/D · I-38068 Rovereto · T. 0464/425308